

# La démonstration du *GlitterBug*

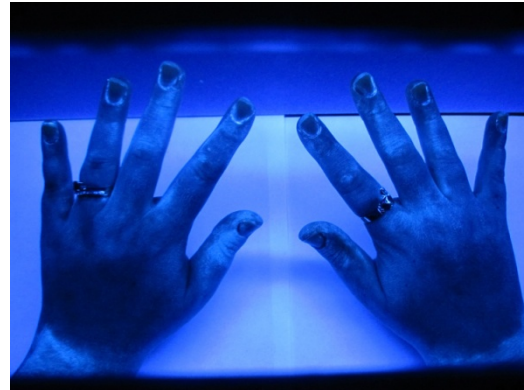


## **Description rapide :**

Mettez vos habiletés de lavage des mains à l'épreuve dans le cadre de cette démonstration pratique.

## **Matériel requis :**

- ★ Savon
- ★ La potion *GlitterBug*
- ★ L'unité de démonstration *Glitterbug* avec une lampe UVA
- ★ Lavabo



## **Préparation :**

Communiquez avec le Bureau de santé Porcupine pour réserver l'unité de démonstration *GlitterBug*. Vous pouvez choisir d'emprunter l'appareil ou de demander au personnel du Bureau de santé de faire la démonstration pour vous.

## **Directives :**

- ★ Référez-vous à l'affiche sur le lavage des mains fournie dans la présente trousse pour donner l'exemple d'une bonne technique de lavage des mains.
- ★ Appliquez une quantité généreuse de potion *GlitterBug* sur vos mains, en vous assurant d'en mettre entre vos doigts et aussi sur le dessus de ceux-ci.
- ★ Examinez vos mains sous les rayons de lumière UVA; leur surface entière devrait être lumineuse.
- ★ Lavez-vous les mains.
- ★ Examinez-vous les mains de nouveau. Les particules fluorescentes qui restent sur les mains brilleront sous les rayons de lumière UVA.

## **Variations :**

Demandez au personnel d'en faire un concours pour voir qui aura les mains les plus propres.

## **Remarques à faire durant l'activité :**

- ★ Maintenez vos ongles courts, n'utilisez pas des ongles artificiels et évitez le vernis à ongles écaillé.
- ★ Enlevez vos bijoux lorsque vous vous lavez les mains.
- ★ Lavez-vous les poignets et les avant-bras s'ils ont été contaminés.
- ★ Assurez-vous de vous rouler les manches et de ne pas les mouiller lorsque vous vous lavez.

## **Grands concepts d'apprentissage :**

- ★ Bonne technique de lavage des mains.

# Comment se **laver** les mains

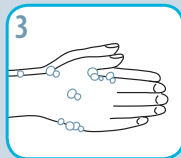
Frottez-vous les mains durant 15 secondes



Mouillez-vous les mains avec de l'eau chaude.



Appliquez du savon.



Faites mousser le savon et frottez-vous les mains paume contre paume.



Frottez entre les doigts et autour des doigts.

Frottez-vous les mains durant 15 secondes



Frottez le revers de chaque main avec la paume de l'autre main.



Frottez l'extrémité des doigts de chaque main dans la paume de l'autre main.



Frottez chaque pouce en refermant l'autre main autour de celui-ci.



Rincez complètement sous l'eau courante.



Séchez vos mains en les tapotant avec une serviette en papier.



Fermez le robinet en utilisant une serviette en papier.



Vos mains ne présentent maintenant plus de risque.



**LAVEZ-VOUS  
LES MAINS**

# Comment se désinfecter les mains

Frottez-vous les mains durant 15 secondes



1 Appliquez le produit sur les paumes de vos mains sèches en appuyant une ou deux fois sur la pompe.



2 Frottez-vous les mains, paume contre paume.



3 Frottez entre les doigts et autour des doigts.



4 Frottez le revers de chaque main avec la paume de l'autre main.

Frottez-vous les mains durant 15 secondes



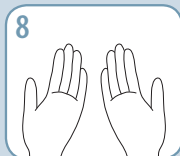
5 Frottez l'extrémité des doigts de chaque main dans la paume de l'autre main.



6 Frottez chaque pouce en refermant l'autre main autour de celui-ci.



7 Continuez à frotter jusqu'à ce que le produit se soit évaporé. N'utilisez pas de serviette en papier.



8 Une fois sèches, vos mains ne présentent plus de risque.



LAVEZ-VOUS  
LES MAINS



Ontario